


LE SCOUT Car

véhicule de liaison
des scouts de québec



Volume 01 Numéro : 1

Janvier 2016

Nous joindre:

Comptabilité et bases de plein-air

André Marchand

Tel: 418-529-8884 (103)

scouts@scoutsdequebec.qc.ca

Support à l'animation et magasin scout

Alexandre Ménard

Tel: 418-529-8884 (105)

Alexandre.menard@scoutsdequebec.qc.ca



« L'important, c'est que le jeune s'amuse »,

Robert Baden Powell

« Faites votre devoir d'abord, vos droits vous seront reconnus ensuite »

Robert Baden Powell

Table des matières

Activités à venir	3
Une équipe en mouvement	3
Éditorial	4
La méthodologie louveteau : deux mondes ou un parfait mélange?	5
Les folies à Louis!	6
La méthodologie exploratrice	7
Tradition et méthodologie	8
Nouvelles	11
Magasin Scout	12



Mot du commissaire

Janvier 2016, comme le temps passe vite!

Ce Scout-Car est centré sur la méthodologie scout. La méthodologie est un guide qui permet de cadencer l'intégration des valeurs scouts chez le ou la jeune.

La méthodologie est un guide qui introduit à la grande famille scout. Ainsi, lorsqu'une unité participe à une activité avec d'autres unités issues du même district ou de d'autres districts scouts, elle s'intègre facilement car la même méthodologie ou les mêmes méthodologies regroupent les jeunes du même âge. Pour le ou la jeune, c'est l'expérience de la famille scout qui dépasse les frontières du groupe, du district ou de la nation.

Avant de terminer, j'aimerais vous souhaiter une bonne année scout 2016. Je souhaite à chacun de nous, jeunes scouts, animateurs et animatrices scouts, parents représentants et membres des conseils de groupes et membres des conseils de gestion, ressources qui soutiennent les groupes et celles qui aident à la réalisation des camps, bonne année 2016 en santé et avec du plaisir au sein du mouvement scout.

Pierre Moineau

Commissaire de District

Activités à venir

Février :

Vendredi au dimanche 5-6-7: Formation Gilwell Partie 2
Samedi 27 février: Party du district

Mars : Samedi 12 mars : Approfondissement Partie 1

Samedi 19 mars: Journée Obligatoire Prise 2.
Mardi 29 mars : Conseil des chefs

Avril :

Mardi 19 avril : Seconde rencontre de branche.

Mai :

6-7-8 Mai : Coupe du Monde Scoute
13-14-15 mai : Activité exploratrice
20-21-22 mai : Chantier Pionnier



Une équipe en mouvement

Pierre Moineau (Commissaire de District)

[Pierre.moineau@scoutsdequebec.qc.ca](mailto: pierre.moineau@scoutsdequebec.qc.ca)

Danielle Gauthier (Présidente District)

[Danielle.gauthier@scoutsdequebec.qc.ca](mailto: danielle.gauthier@scoutsdequebec.qc.ca)

Commissariat de branche Castor

Vacant.

Commissariat de branche louveteau

[Louveteaux@scoutsdequebec.qc.ca](mailto: Louveteaux@scoutsdequebec.qc.ca)

Félix Guay (Commissaire de branche)

Pierre-Emmanuel Boutin (Commissaire-adjoint)

Guillaume Ross (Commissaire-Adjoint)

Commissariat de branche exploratrices

[exploratrices@scoutsdequebec.qc.ca](mailto: exploratrices@scoutsdequebec.qc.ca)

Raphael Pelletier (Commissaire de branche)

David Burac (Commissaire adjoint)

Valérie Des-Trois-Maison (Commissaire-adjointe)

Commissariat des branches adolescentes

[eclaireurs@scoutsdequebec.qc.ca](mailto: eclaireurs@scoutsdequebec.qc.ca)

Louis Desrochers (Commissaire de branche)

Léa Morin (Commissaire-adjointe)

Support à la formation:

Sylvain Bouchard (Formation
louveteau/Approfondissement)

Éditorial

Faire rayonner le scoutisme

Il existe bien des façons de faire rayonner le scoutisme pour un groupe. Bien entendu, la première et la plus importante, est de faire vivre les valeurs scoutées aux jeunes du groupe. Pour faire vivre ces valeurs, il est important que les animateurs scouts sachent ce qu'est le scoutisme. Ainsi, comme groupe, une bonne façon de faire rayonner le scoutisme est de favoriser la formation des animateurs et animatrices scouts.

Une seconde manière est de vivre et faire un sain scoutisme. Au Canada l'ASC et Scout Canada sont reconnus par l'OMMS et les scouts du District de Québec sont affiliés à l'ASC pour soutenir et orienter vers un scoutisme fidèle au projet de Baden-Powell.

Si les connaissances minimales sur le scoutisme et la méthodologie sont partagées dans la journée obligatoire, un groupe qui vise à croître et à offrir un scoutisme de qualité demandera à ses animateurs d'obtenir le nœud de Gilwell et aux membres du conseil de groupe ou du conseil de gestion le nœud de cabestan bleu.

Les groupes qui visent une grande qualité dans leur scoutisme, favoriseront et soutiendront l'obtention du foulard grège et le badge de bois de leurs animateurs et l'obtention du nœud de cabestan vert et violet pour les membres du conseil de groupe ou du conseil de gestion.

Pour appuyer le rayonnement du scoutisme, les groupes en santé encouragent et soutiennent la formation. Les avenues sont multiples : offrir les locaux pour la formation, fournir des ressources qui donneront des modules de formation, fournir une assistance matérielle sont autant de voies accessibles aux groupes.

Bien sûr, soutenir et encourager les animateurs et animatrices qui veulent partager leur savoir, leur savoir-faire et leur savoir-être avec les autres groupes du district est également une façon de soutenir le rayonnement du projet de Baden-Powell.

Pierre Moineau
Commissaire

« Le fort protège le faible »

Savez-vous ce que signifie l'apposition du pouce sur le petit doigt dans le salut scout? Cela signifie que le fort protège le faible.

C'est une valeur scoutée, mais aussi un principe qui s'applique dans l'organisation du mouvement en lui-même. Ainsi, l'ASC a pour travail de supporter et de protéger ses districts, lesquels ont comme rôle de supporter et protéger ses groupes.

Cependant, cette philosophie assez universelle dans nos valeurs occidentales ne s'appliquent pas juste au niveau hiérarchique mais entre chaque individus de l'organisation et entre chaque unité d'un même palier.

Ainsi, le district de Québec doit réaliser qu'il fait partie d'une association avec plusieurs autres districts et que parfois, des normes doivent être mises en place non seulement pour assurer que le district de Québec fasse sa part, mais aussi pour s'assurer que les plus petits districts puissent s'en sortir. C'est le cas entre les groupes sur le territoire du district de Québec. C'est une thématique récurrente de cette année que l'arrivée de nouvelles politiques un peu plus sévères et d'exigences plus nettes à l'endroit des groupes. Bien des groupes en santé s'opposent à ces réalités. Si le fort protège le faible, il faut que le district mette en place des mesures et des normes claires que les groupes dans le besoin peuvent suivre pour s'améliorer et atteindre un niveau de santé semblable aux autres et comme le scout protège la justice, il faut se rappeler qu'il serait injuste d'exiger des standards et des minimums à des groupes ayant besoin de leadership, mais de ne pas demander aux groupes en santé la même diligence.

Comme le fort protège le faible, je pense que nombre d'entre nous avons de raisons de s'attendre à ce que les groupes plus forts protègent les groupes plus faibles en se faisant leader de ces règles et normes pour montrer l'exemple et être disponibles pour appuyer ceux qui en ont besoin.

Alexandre Ménard
Animateur permanent

La méthodologie louveteau : deux mondes ou un parfait mélange?

Il n'est parfois pas nécessairement évident d'intégrer notre méthodologie à nos activités. Voici certaines idées pour vous aider à le faire.

Alors on se lance !

Pour les camps

La méthodologie louveteau se base sur le livre de la jungle. Cet univers est vraiment idéal pour faire vivre toutes sortes d'aventures à vos jeunes. En effet, plusieurs parties du livre de la jungle peuvent être utilisées pour des thématiques de camp. Moi-même, j'ai déjà organisé quelques camps avec comme thématique des parties de cette histoire. En voici deux que j'ai déjà faite : la partie du livre de la jungle où Mowgli se fait enlever par les Bandar-Log, les singes sans loi et aussi j'ai aussi fait la partie où la meute et Mowgli se retrouve face aux Dolls, les chiens rouges.

La première thématique se faisait de manière à ce que les jeunes soient avertis à l'avance, donc un peu avant le camp, que Mowgli avait été enlevé. Le camp était donc le moment pour les louveteaux d'aider Baloo et Bagheera à retrouver Mowgli. Chaque étape du camp amenait à découvrir des éléments et au final les louveteaux retrouvaient Mowgli grâce à leur effort. Évidemment, l'histoire est adaptée afin que les diverses activités s'intègrent bien. De plus, il est simple de faire passer les lois, maximes et le maître mot de la métho au travers des activités.

La deuxième thématique avait été introduite tout au long de l'année et les louveteaux étaient représentés comme un ordre de chevaliers « l'ordre du loup ». Pour le camp d'été, les louveteaux avaient été informés que des créatures étranges approchaient de la région. Une fois rendu au camp, les louveteaux remarquaient rapidement que ces créatures étaient en train d'envahir le terrain. Ces créatures étaient les chiens rouges et ils étaient représentés comme étant des barbares sanguinaires. Ce camp était donc un moment pour les jeunes de combattre à l'épée mousses ces barbares tel des chevaliers afin de trouver un moyen de les repousser des terres de la meute. Encore une fois, les lois, maximes et le maître mot étaient utilisés à travers diverses activités.

Lors de grands jeux

La méthodologie peut aussi être utilisée lors de grand jeu. Un classique peut être une grande chasse où vos jeunes se promènent dans le quartier à la recherche d'indices et il y plusieurs petites stations où les jeunes ont des épreuves à accomplir pour les récupérer. Chacune de ces épreuves peut représenter une loi, une maxime ou le maître mot des louveteaux.

Lors de vos jeux

Les lois, maximes et le maître mot sont les valeurs que l'on tente d'inculquer à l'âge louveteau, alors pourquoi ne pas s'en servir même lors de jeux aussi banals que le hockey ou le soccer. Ce sont des moments intéressants pour essayer de travailler « le louveteau pense aux autres » et c'est facilement applicable vu que ces jeux se font en équipe. Les jeunes apprendront à penser à faire des passes aux autres pour bien réussir, mais aussi pour ne pas laisser personne de côté dans leur équipe. Il peut aussi être intéressant de travailler le maître mot « de notre mieux » dans ces jeux, cela amène les jeunes à travailler le fait que l'important n'est pas de gagner, mais de se donner à fond et de faire de son mieux.

En terminant

Au final, la méthodologie est un outil qui vient avec des valeurs à transmettre, mais aussi une histoire. Il est important de s'en servir dans nos activités. La clé est de bien connaître l'histoire, de ne pas perdre de vu le but travailler par cette méthodologie et cela ne devrait pas être trop difficile de l'intégrer à vos diverses activités. De plus, en vous servant du GAME et de votre métho dans vos activités, vous aurez un énorme succès auprès de vos jeunes et ils grandiront au travers de cela. N'oubliez pas c'est surtout lorsqu'ils s'amuse qu'ils apprennent et grandissent.

Alors, bonnes activités et soyez créatifs !

Félix Guay
Commissaire de branche louveteau

Les folies à Louis!

10 trucs pour alléger votre sac à dos avant de partir en camp ou en randonnée

1-. au lieu d'avoir 8 canettes de liqueur, prenez-en juste 6. vous allez vous alléger d'une bonne livre et demie.

2-. au début du sentier, débarrassez-vous de 2 de vos 3 paires de souliers. Laissez les dans l'auto.

3-. au lieu de traîner une lampe au naphta ou au propane avec vous, amenez donc une lampe frontale. Vous allez vous alléger d'un gros 4 livres.

4-. si vous avez un bébé avec vous, laissez le à la maison avec une gardienne, après un certain temps, il devient assez lourd à transporter et il faut aussi amener beaucoup plus de nourriture et de couches.

5-. lorsque vous arrivez au début du sentier, débarrassez vous de votre stock le plus lourd et demandez à quelqu'un d'autre de le transporter pour vous. Expliquez lui que vous voulez tout simplement alléger votre sac à dos.

6-. limitez vous à 2 ou 3 toutous.

7-. au lieu d'amener une console de jeu, téléchargez quelques applications comme « angry birds » sur votre téléphone intelligent. Ça va vous aider à passer le temps durant le camp.

8-. au lieu d'amener du shampoing, du gel coiffant ou toute autre cochonnerie qu'on se mets dans les cheveux, amenez vous une tuque ou une calotte pour cacher vos cheveux gras.

9-. achetez vous rien que du nouveau stock. Laissez le vieux stock à la maison. Notre nouveau stock sera sûrement plus léger que celui de l'an dernier.

10-. mais pour compenser toutes les niaiseries que je viens d'écrire, avant de partir en camp, laissez tous vos problèmes, tracas, et soucis à la maison, et soyez vous-mêmes. Lâchez vous *lousse*. Faites le vide avant de partir et le plein durant le camp. Vous remarquerez une grosse différence et les jeunes aussi le verront.

Rencontre du 3e type

Quand votre unité est en camp ou qu'elle est en randonnée, il arrive parfois que vous tombiez face à face avec des animaux de toutes sortes. Les rencontres dangereuses avec des animaux sont plutôt rares. Il y a plus de chances que vous rencontriez un chien capoté qu'un grizzly. Mais

que faire alors si votre rencontre a un déroulement hors du commun?

D'abord restez calme. C'est primordial. Et ensuite, parlez calmement avec la bête et reculez tranquillement. Si vous pouvez vous servir de quelque chose comme un vélo ou une auto pour vous donner une barrière entre vous et l'animal, ce sera déjà un plus.

Si vous rencontrez un chien et que celui-ci ne semble pas vouloir se faire flatter, il défend fort possiblement son territoire. Soyez ferme avec lui. Dites lui de retourner à la maison ou toute autre choses qui pourrait le faire retourner d'où il vient.

Les animaux ne sont généralement pas agressifs avec les humains sauf bien sûr s'ils se sentent menacés parce que vous venez de pénétrer dans leur territoire ou dans leur bulle. Oui, les animaux ont leur bulle aussi comme nous autres.

Si vous tombez sur un ours pendant une randonnée, il y a de bonnes chances qu'il s'enfuit. S'il se sent emprisonné et qu'il ne semble pas voir de façon de s'enfuir, alors il faut lui laisser la chance de s'en aller calmement. S'il ne s'enfuit pas immédiatement, vous pouvez lui parler et lui dire beaucoup de compliments. S'il se met debout, c'est pour avoir un meilleur odorat de ce qui l'entoure. Si vous devez l'affronter, crier, restez debout, et laissez lui de la place pour qu'il puisse éventuellement s'enfuir. Si vous êtes en groupe, l'ours va se sentir inférieur et va battre en retraite.

Si vous rencontrez des canards, des oies ou tout autre genre d'oiseaux, laissez les tranquilles. Ils font leurs petites affaires et ne dérangent personne.

Si vous croisez des mouffettes ou des couleuvres et que vous ayez le goût de faire des mauvais coups avec celles-ci, laissez les tranquille aussi. Ainsi, vous ne courez pas la chance d'être aspergé de jus de fesses ou d'être mordu.

Bon camp!

Louis Desrochers
commissaire branche éclaireurs

La méthodologie exploratrice

Nous pouvons exploiter les outils et les thématiques de tous genre pour nos rencontres de chaque semaine tels que les espions, les As de la cuisines, et évidemment pour nos exploratrices, le thème du Zazou Palmé.

Le personnage de Zazou peut être utilisé comme outil de progression d'équipe ou personnelle. Elles peuvent recevoir des missions des plus simples aux plus complexes à travers les personnages. En début d'année, Zazou a laissé des traces mauves dans la forêt. Nous avons découvert un message encodé de Geneviève. Des anciennes se sont souvenues qu'il y avait dans notre livre l'indication pour réussir à décoder ce message. Le livre est un outil à exploiter pour nos jeunes.




Le travail d'équipe et le leadership s'est installé tout naturellement. Geneviève nous a demandé de faire une fête foraine pour financer nos locaux. Ce fut une réussite de toutes les exploratrices.



À notre dernière rencontre nos exploratrices ont trouvé une nouvelle lettre avec une trace du Zazou Palmé. Une autre aventure commençait. Les jeunes ont décodé le nouveau message de Geneviève disant que notre Zazou a besoin de l'aide de nos fées!

Les explos ont cherché à l'intérieur des indices au sous-sol et dans des salles de bain pour finalement découvrir des petits sacs de soie rose dans les arbres. Elles ont du parcourir toute la forêt pour découvrir le nouveau secret de Zazou.

Une nouvelle mission leur a été donnée. Nos jeunes ont découvert derrière le casse-tête un message de Zazou et s'engagent à l'aider encore une fois.



Il est simple de faire rassembler un groupe dans une seule et même mission, pour rendre les filles actives et joyeuses.

Dans l'histoire de l'Aventure dans le cyberspace, plusieurs sujets peuvent être isolés et exploités de multiples façons, afin de faire vivre à chaque rencontre de nouvelles aventures amusantes. La méthodologie

exploratrice peut être utilisée pour renforcer les lois exploratrices naturellement.



Que ce soit le personnage de **Mme Lavigne, de Méga, de Nubus, deWini et bien d'autre, tous sauf Maïla** peuvent être exploités, afin d'offrir une histoire nouvelle et unique à votre groupe et surtout adaptée à vos besoins.

Valérie Destroismaisons Dit Picard
Commissaire-adjointe aux exploratrices

Tradition et méthodologie

Mon approche pour ce billet sera des plus simples, je vous le promets !

Nous sommes aujourd'hui en 2016, plus de 100 ans après le premier camp de jeunes initié par le célèbre Bad Ass de la pédagogie, Lord Baden Powell.

Bien tristement, au fil des années, beaucoup trop d'adultes, après leur passage au sein du mouvement, ont malheureusement décidé de voir la méthodologie comme étant une tradition, et c'est exactement ce qui sème une grande confusion.

Je ne suis pas du genre à jeter la pierre à ces adultes, maintenant animateurs, je sais que tout cela n'est que pour bien faire. Malheureusement, c'est en parti dû à ces traditions, qui devaient n'être au départ que des outils de formation, que le mouvement possède une réputation que je pourrais qualifier au mieux de « douteuse ».

Prenons des exemples bien concrets, comme la poignée de main. Mettons une chose au clair sur cette poignée de main: les « tits-doigts » croisés, qui représentent une gueule de loup, n'est, à la base, qu'à l'usage des louveteaux.

Point suivant, tous les jeunes à un moment ou un autre se font entre eux un signe, ou rêvent d'enfin un jour posséder un code secret du genre. C'est ce que permet cette poignée de main. Elle n'est en fait qu'un outil utilisé pour favoriser le sentiment d'appartenance du jeune dans la meute, exactement comme le salut. Je résume donc ce point, une poignée (ou un salut) dont peu de « kids » ont mérité le droit de l'utiliser c'est très cool. Des adultes qui le font... revenons au mot: « douteux ».

Un autre exemple, les noms dans l'animation: prenons exemple sur les louveteaux (ben oui, encore eux) Akela, Hati, Bagheera, Baloo, vous les connaissez. Pour bon nombre d'animateurs cela représente l'ancienneté, une hiérarchie dans l'animation, voire même pour certains le rôle dont chaque animateur doit s'acquitter.

Il m'est même venu à l'oreille qu'une jeune animatrice devrait dorénavant s'occuper de la discipline dans la meute car elle a reçu (remarquez que je n'ai pas dit choisi) le nom de Hati, et puisque qu'il est le colonel bougonneux dans le dessin animé de Disney, elle devait « s'occuper » de la discipline dans la meute...

Les noms ne sont là que pour le plaisir des enfants, le « trip » d'être proche de Baloo. Ce sont des noms intemporels et rassembleurs, du moins, c'est l'idée derrière le concept.

Ce n'est pas étonnant que les terrains de jeux dans les années 80 se soient mis à utiliser également cette façon de faire (j'peux pas parler pour avant, j'étais pas né). Bref, Kaa peut être un animateur responsable avec des cheveux blancs et Akela un nouvel animateur de 20 ans filiforme. L'important c'est que les jeunes trippent, tant mieux si les caractères et le physique concordent avec nos noms d'animateurs. Par contre, si pour vous c'est un grade ou un rôle... C'est « douteux ».

Mon exemple préféré pour terminer, bien que j'aurais pu longuement jaser de cette confusion: les techniques, on va s'en dire une bonne fois pour toutes (Ben oui!!! Dans mes rêves...) c'est l'un de nos plus gros problèmes de réputation: Apprendre à faire des noeuds tous assis en cercle, c'est plate. Montrer à des gamins à se

faire un char de course romain et ensuite de faire cette course c'est ma-la-de !!! Pourtant, dans un des cas les jeunes apprennent, sans motivation, à faire des noeuds, et dans l'autre ils apprennent à s'en servir par plaisir. Pourquoi le faire par plaisir plutôt que par principe, parce que dans l'une des méthodes nous créons un plaisir dans le cœur du jeune lui donnant envie de toujours en découvrir plus et de continuer à vivre des aventures extraordinaires, dans l'autre, nous finirons par le tanner, le laissant ainsi partir raconter à tous à quel point le scoutisme est « douteux »...

La distinction entre la tradition et la métho est très simple, l'un est un outil servant à faire « tripper » des jeunes, l'autre est le résultat de gens ayant trippé dans les années passées et croyant que le scoutisme n'évolue pas.

“Je ne désire pas que les chefs de meute se sentent gênés par des traditions, des règles et des programmes détaillés. Leur expérience personnelle et leur imagination, leur propre jeunesse d'esprit et leur sympathie pour le monde de l'enfance seront leurs meilleurs guides.”- Lord Baden Powell LL,223

Pierre-Emmanuel Boutin
Commissaire-adjoint louveteau

Réserver aux bases de plein-air

Lorsque vous planifiez vos camps, ou même votre année entière, les bases de plein-air du district sont là pour vos activités de groupe ou d'unité. Pour être sûr que ces dates soient disponibles, allez sur le calendrier des bases du district et vérifiez les disponibilités.

Ainsi, lorsque vous réservez, vous savez quelles sont les dates disponibles et vous pouvez déjà faire votre choix.

Vous pouvez vous rendre au calendrier en suivant [ce lien](#). Celui-ci est accessible sur le site internet, dans l'onglet Bases de plein-air, calendrier des réservations.

Autrement, sachez que les bases de plein-air sont accessibles aux non-membres ou aux activités non scouts. Le montant est certes plus élevé que pour un groupe scout, mais il permet aux scouts de rentabiliser leurs bases. Parlez-en à vos patrons lors de la préparation d'activités de bureau, l'organisation d'activités de loisir et etc. De plus, un membre du mouvement qui réserve pour une activité non scoute dispose d'un prix préférentiel par rapport aux autres non scouts.

Ces bases sont un outil, mais tout financement additionnel permet de les rentabiliser davantage!

Pour plus d'informations, contactez André Marchand, responsable des bases de plein-air.

Tel. 418-529-8884 (103)

Courriel: scouts@scoutsdequebec.qc.ca



Nouvelles

DistriQcfest: Vu le manque d'intérêt pour ces choses, le district de Québec a décidé d'annuler la fête des bénévoles du 22 février. N'AYEZ CRAINTE!

Un super party sera organisé par le commissariat pour la date du samedi 27 février 2016 où animation, jeux et ambiance sont au rendez-vous! Vous avez envie de vous amuser, de danser ou de prendre un verre, réservez-vous cette soirée, car c'est là qu'ça s'passe!

Partie 2 du Nœud de Gilwell :

Où : au 4473 St-Félix (Locaux du Groupe Scout de Cap-rouge)

Quand : Les 5-6-7 Février

Comment : Dormir sur place, nourriture incluse.

Quoi :

La formation Gilwell Partie 2 est la seconde fin de semaine complète pour obtenir le Nœud de Gilwell, première grande étape dans le cheminement d'un animateur. Ceux qui ont déjà commencé leur Nœud de Gilwell cet automne ou avant, vous êtes invités à venir suivre la partie 2 du Nœud de Gilwell pour avancer/compléter celui-ci.

À ce niveau, vous développerez vos compétences et connaissances comme animateur afin de fournir une expérience scoute encore meilleure pour les jeunes et vous ajouterez des outils à votre coffre en traitant d'autres sujets importants.

Si vous êtes intéressés, il faut simplement demander au responsable de votre groupe scout de vous inscrire par courriel (à l'adresse de alexandre.menard@scoutsdequebec.qc.ca) en spécifiant la branche en question.

Pour les intéressés, voici le détail du cursus de formation Nœud de Gilwell : <http://scoutsdequebec.qc.ca/files/2016/01/Parcours-de-Formation-Noeud-de-Gilwell.pdf>

En espérant vous voir en grand nombre! Vous avez jusqu'au 2 février pour vous inscrire!

Informations de l'ASC:

Nouveau comité des reconnaissances

Un nouveau comité de reconnaissance vient d'être nommé à l'ASC. Il s'appuie sur un document de Danielle Gauthier et se fonde sur une nouvelle approche plus souple pour l'obtention des reconnaissances nationales. Vous recevrez bientôt des informations sur les reconnaissances nationales et leur formulaire.

Assurances scoutées

Au dernier Conseil des Dirigeants, une présentation des assurances actuelles a été proposée aux dirigeants. Lorsqu'une attestation d'assurances est demandée à un groupe, elle est disponible au lien suivant : <http://scoutsducanada.ca/la-gestion-de-risques-et-les-assurances/>. Lors de cette présentation, une avocate répondait simplement aux questions qui lui étaient posées.

Les propriétés scoutées peuvent être protégées à prix concurrentiels avec nos assurances. Les membres des Conseils de groupe et des Conseils de gestion, dans le cadre de leurs décisions administratives, sont protégés par une assurance spécifique fournie par le Gouvernement du Québec.

Protection de la jeunesse

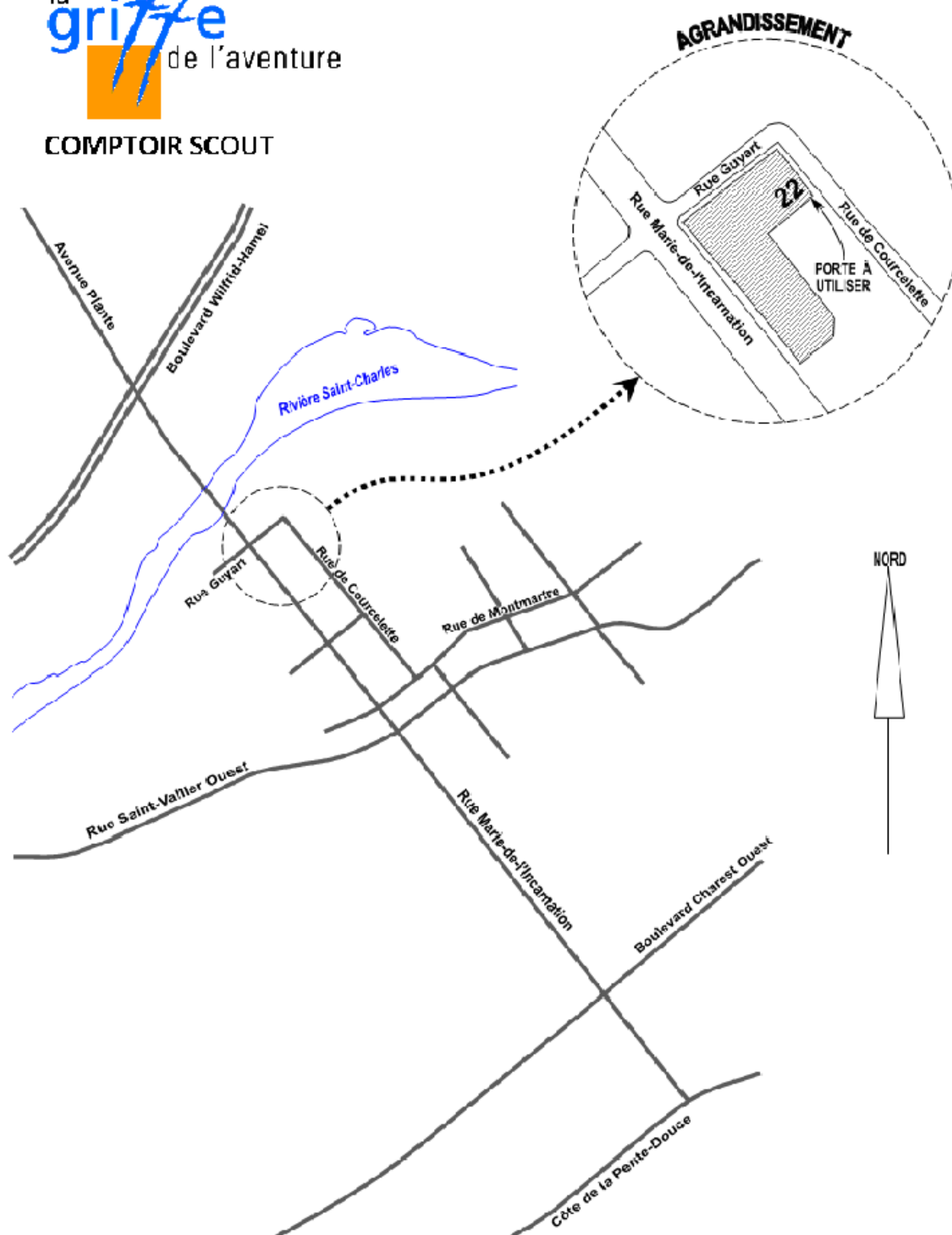
Un document du gouvernement fédéral sur la Protection de la jeunesse a été déposé. Nous en avons une copie au Secrétariat disponible sur demande. En parallèle, une formation en ligne sera offerte sur le sujet.

Politique sur les réfugiés

En raison des multiples demandes reçues à propos des réfugiés, le Conseil des Dirigeants a formulé quelques directives.

- Le Conseil ne recommande pas le parrainage de jeunes en raison des implications légales et monétaires. Un parrain est légalement responsable pour toutes les dépenses du parrainé pour toute la période de parrainage.
- Un soutien à l'accueil des jeunes réfugiés peut se mettre en place au niveau des groupes qui accueillent ces jeunes.





Horaire du Magasin

Mardi: 16:00 à 18:00
 Jeudi: 17:00 à 20:00
 Samedi: 10:00 à 15:00

Coordonnées:

22 rue de Courcellette, Québec
 G1N4T3
<http://scoutsdequebec.qc.ca>
 Tel. : 418-529-8884
 Courriel:
alexandre.menard@scoutsdequebec.qc.ca